





		<u>2020</u>	<u>2019</u>
<b>INGRESOS Y OTROS BENEFICIOS</b>			
Ingresos de Gestión	EA-01	5,769,267.06	11,000,643.18
Impuestos		0.00	0.00
Cuotas y Aportaciones de Seguridad Social		0.00	0.00
Contribuciones de Mejoras		0.00	0.00
Derechos		0.00	1,835,607.45
Productos		4,345,778.64	6,395,432.06
Aprovechamientos		836,680.13	2,756,698.35
Ingresos por Venta de Bienes y Prestación de Servicios		586,808.29	12,905.32
Participaciones, Aportaciones, Convenios, Incentivos Derivados de la Colaboración Fiscal, Fondos Distintos de Aportaciones, Transferencias, Asignaciones, Subsidios y Subvenciones, y Pensiones y Jubilaciones	EA-02	202,081,035.61	216,669,712.88
Participaciones, Aportaciones, Convenios, Incentivos Derivados de la Colaboración Fiscal y Fondos Distintos de Aportaciones		0.00	0.00
Transferencias, Asignaciones, Subsidios y Subvenciones, y Pensiones y Jubilaciones		202,081,035.61	216,669,712.88
Otros Ingresos y Beneficios	EA-03	623,156.00	0.00
Ingresos Financieros		0.00	0.00
Incremento por Variación de Inventarios		0.00	0.00
Disminución del Exceso de Estimaciones por Pérdida o Deterioro u Obsolescencia		0.00	0.00
Disminución del Exceso de Provisiones		0.00	0.00
Otros Ingresos y Beneficios Varios		623,156.00	0.00
<b>Total de Ingresos y Otros Beneficios</b>		<b>208,473,458.67</b>	<b>227,670,356.06</b>
<b>GASTOS Y OTRAS PÉRDIDAS</b>			
Gastos de Funcionamiento		173,592,329.95	214,125,209.45
Servicios Personales	EA-04	149,275,232.66	175,705,767.49
Materiales y Suministros		5,960,556.70	8,150,756.13
Servicios Generales		18,356,540.59	30,268,685.83
Transferencias, Asignaciones, Subsidios y Otras Ayudas		22,389,514.26	18,794,412.83
Transferencias Internas y Asignaciones al Sector Público		0.00	0.00
Transferencias al Resto del Sector Público		0.00	0.00
Subsidios y Subvenciones		0.00	0.00
Ayudas Sociales		0.00	0.00
Pensiones y Jubilaciones	EA-04	22,389,514.26	18,794,412.83
Transferencias a Fideicomisos, Mandatos y Contratos Análogos		0.00	0.00
Transferencias a la Seguridad Social		0.00	0.00
Donativos		0.00	0.00
Transferencias al Exterior		0.00	0.00
Participaciones y Aportaciones		0.00	0.00
Participaciones		0.00	0.00
Aportaciones		0.00	0.00
Convenios		0.00	0.00
Intereses, Comisiones y Otros Gastos de la Deuda Pública		0.00	0.00
Intereses de la Deuda Pública		0.00	0.00
Comisiones de la Deuda Pública		0.00	0.00
Gastos de la Deuda Pública		0.00	0.00
Costo por Coberturas		0.00	0.00
Apoyos Financieros		0.00	0.00
Otros Gastos y Pérdidas Extraordinarias		623,156.00	0.00
Estimaciones, Depreciaciones, Deterioros, Obsolescencia y Amortizaciones		0.00	0.00
Provisiones		0.00	0.00
Disminución de Inventarios		0.00	0.00
Aumento por Insuficiencia de Estimaciones por Pérdida o Deterioro u Obsolescencia		0.00	0.00
Aumento por Insuficiencia de Provisiones		0.00	0.00
Otros Gastos		623,156.00	0.00
Inversión Pública		0.00	0.00
Inversión Pública no Capitalizable		0.00	0.00
<b>Total de Gastos y Otras Pérdidas</b>		<b>196,605,000.21</b>	<b>232,919,622.28</b>
<b>Resultados del Ejercicio (Ahorro/Desahorro)</b>		<b>11,868,458.46</b>	<b>-5,249,266.22</b>

"Bajo protesta de decir verdad declaramos que los Estados Financieros y sus notas, son razonablemente correctos y son responsabilidad del emisor"


  
Lic. José Manuel Gil Navarro  
Oficial Mayor del Poder Judicial del  
Estado de Coahuila de Zaragoza

  
Lic. Silvia Gabriela Sacredo Muñoz  
Directora de Recursos Financieros  
de la Oficialía Mayor





	2020	2019
<b>INGRESOS Y OTROS BENEFICIOS</b>		
<b>Ingresos de Gestión EA-01</b>	<b>14,363,870.00</b>	<b>20,028,326.10</b>
Impuestos	0.00	0.00
Cuotas y Aportaciones de Seguridad Social	0.00	0.00
Contribuciones de Mejoras	0.00	0.00
Derechos	0.00	3,249,856.96
Productos	9,098,673.54	11,793,276.28
Aprovechamientos	3,058,751.57	4,748,041.25
Ingresos por Venta de Bienes y Prestación de Servicios	2,206,444.89	237,151.61
<b>Participaciones, Aportaciones, Convenios, Incentivos Derivados de la Colaboración Fiscal, Fondos Distintos de Aportaciones, Transferencias, Asignaciones, Subsidios y Subvenciones, y Pensiones y Jubilaciones EA-02</b>	<b>425,829,015.91</b>	<b>508,348,331.43</b>
Participaciones, Aportaciones, Convenios, Incentivos Derivados de la Colaboración Fiscal y Fondos Distintos de Aportaciones	0.00	0.00
Transferencias, Asignaciones, Subsidios y Subvenciones, y Pensiones y Jubilaciones	425,829,015.91	508,348,331.43
<b>Otros Ingresos y Beneficios EA-03</b>	<b>954,915.00</b>	<b>48.01</b>
Ingresos Financieros	0.00	0.00
Incremento por Variación de Inventarios	0.00	0.00
Disminución del Exceso de Estimaciones por Pérdida o Deterioro u Obsolescencia	0.00	0.00
Disminución del Exceso de Provisiones	0.00	0.00
Otros Ingresos y Beneficios Varios	954,915.00	48.01
<b>Total de Ingresos y Otros Beneficios</b>	<b>441,147,800.91</b>	<b>528,376,705.54</b>
<b>GASTOS Y OTRAS PÉRDIDAS</b>		
<b>Gastos de Funcionamiento</b>	<b>344,363,180.99</b>	<b>396,976,637.03</b>
Servicios Personales EA-04	302,681,899.13	337,876,054.30
Materiales y Suministros	8,275,984.21	11,554,772.54
Servicios Generales	33,405,497.65	47,544,810.19
<b>Transferencias, Asignaciones, Subsidios y Otras Ayudas</b>	<b>48,600,634.35</b>	<b>39,142,132.33</b>
Transferencias Internas y Asignaciones al Sector Público	0.00	0.00
Transferencias al Resto del Sector Público	0.00	0.00
Subsidios y Subvenciones	0.00	0.00
Ayudas Sociales	0.00	0.00
Pensiones y Jubilaciones EA-04	48,600,634.35	39,142,132.33
Transferencias a Fideicomisos, Mandatos y Contratos Análogos	0.00	0.00
Transferencias a la Seguridad Social	0.00	0.00
Donativos	0.00	0.00
Transferencias al Exterior	0.00	0.00
<b>Participaciones y Aportaciones</b>	<b>0.00</b>	<b>0.00</b>
Participaciones	0.00	0.00
Aportaciones	0.00	0.00
Convenios	0.00	0.00
<b>Intereses, Comisiones y Otros Gastos de la Deuda Pública</b>	<b>0.00</b>	<b>0.00</b>
Intereses de la Deuda Pública	0.00	0.00
Comisiones de la Deuda Pública	0.00	0.00
Gastos de la Deuda Pública	0.00	0.00
Costo por Coberturas	0.00	0.00
Apoyos Financieros	0.00	0.00
<b>Otros Gastos y Pérdidas Extraordinarias</b>	<b>954,915.00</b>	<b>0.00</b>
Estimaciones, Depreciaciones, Deterioros, Obsolescencia y Amortizaciones	0.00	0.00
Provisiones	0.00	0.00
Disminución de Inventarios	0.00	0.00
Aumento por Insuficiencia de Estimaciones por Pérdida o Deterioro u Obsolescencia	0.00	0.00
Aumento por Insuficiencia de Provisiones	0.00	0.00
Otros Gastos	954,915.00	0.00
<b>Inversión Pública</b>	<b>0.00</b>	<b>0.00</b>
Inversión Pública no Capitalizable	0.00	0.00
<b>Total de Gastos y Otras Pérdidas</b>	<b>393,918,730.34</b>	<b>436,117,769.36</b>
<b>Resultados del Ejercicio (Ahorro/Desahorro)</b>	<b>47,229,070.57</b>	<b>92,258,936.18</b>

"Bajo protesta de decir verdad declaramos que los Estados Financieros y sus notas, son razonablemente correctos y son responsabilidad del emisor"



Lic. José Manuel Gil Navarro  
Oficial Mayor del Poder Judicial del  
Estado de Coahuila de Zaragoza

Lic. Silvia Gabriela Sarrido Muñoz  
Directora de Recursos Financieros  
de la Oficina Mayor